


Romans médiéval une histoire locale



Quelques temps forts de l'histoire médiévale de Romans



Le Jacquemart

- Inauguration :1429

Construit sur l'une des portes du premier rempart . Muni d'une cloche qui signale le danger et rythme le temps . Situé en haut de la ville par stratégie et par économie, son nom vient de la tenue de l'automate qui représentait un paysan .



La place Macel

- Le nom vient du latin « macellarius » qui veut dire boucher. Autour de la place étaient regroupées les boucheries de la ville. Sur la place, le sang des bêtes tuées était nettoyé grâce à l'eau de la fontaine.



La maison commune

- Donnée par Perrot de Verdun au XIVe siècle . C'est le premier endroit où se réunissaient les consuls désignés par les habitants.



Les Remparts

- Le premier rempart de Romans a été bâti au XII^e siècle. Par la suite un deuxième rempart a été construit en 1358 car il y avait beaucoup d'édifices à l'extérieur du premier.



Rue des teintures

- Au Moyen-âge , Romans était réputée pour ses teintures de draps. Ils étaient vendus lors des marchés et exportés.



Le premier collège de Romans

- A la fin du XIV^e siècle le premier collège de Romans attire des professeurs venant de Lyon et de Paris.

Emplacement de l'ancien collège de Romans



Le Pont -Vieux

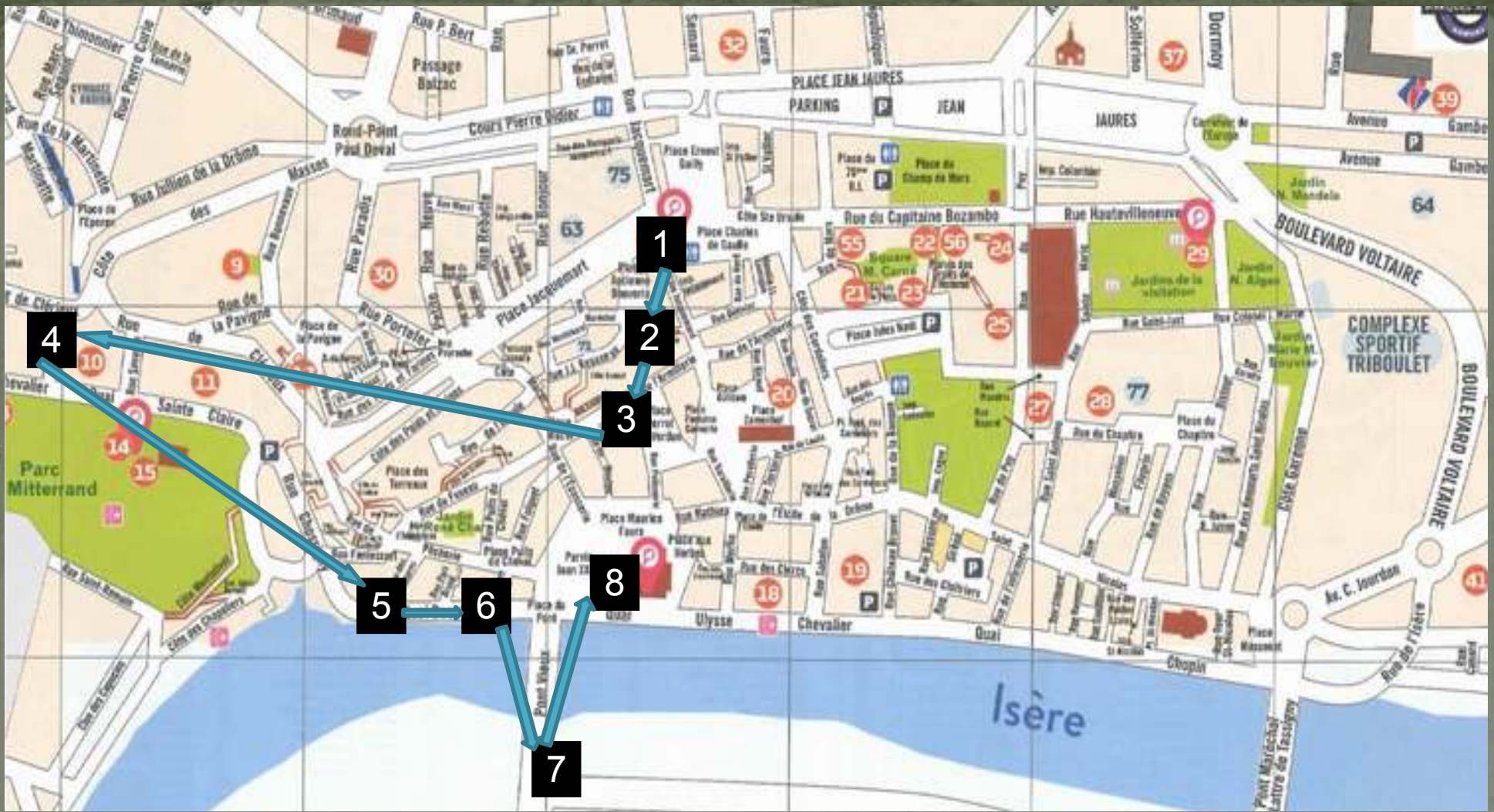
- La première mention de ce pont aux Archives date de 1033.
Il y avait un péage pour le franchir ce qui enrichissait les chanoines. A cette époque, Romans était plus important que Grenoble en partie grâce lui.




La collégiale Saint Barnard

- Construite en 837 à la demande de Saint Barnard , la collégiale se situe au bord de l'Isère. Elle associe deux styles du Moyen-âge : le style roman et le style gothique.





- | | | | | | |
|----------|-------------------|----------|--------------------|---|----------------------|
| 1 | Jacquemart | 4 | Les remparts | 7 | Le pont-vieux |
| 2 | Ancienne Bouverie | 5 | Rue des teintures | 8 | La collégiale |
| 3 | La maison commune | 6 | Le premier collège |  | Itinéraire de visite |

Ce diaporama a été réalisé par :
Léna Lumineau, Elsa Geffroy et Anya Perrier,
élèves au collège Claude Debussy, Romans-sur-Isère

- Nos sources :
 - ❖ *Photos: Mme Leray*
 - ❖ *Photo du Jacquemart : Association Sauvegarde du Patrimoine romanais-péageois, Romans une ville qu'on aime, 2011*
 - ❖ *Histoire de Romans sur Isère : Romans , balade au cœur du centre historique , 2008.*
 - ❖ *Site internet : <http://www.romanshistorique.fr/>*