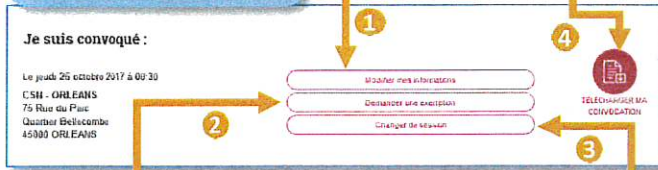


ZOOM SUR LE BLOC « MA SITUATION »

- JE PEUX AGIR SUR LES INFORMATIONS DE MON DOSSIER

Je peux modifier les informations fournies lors de mon recensement

Je visualise ou imprime ma convocation à présenter le jour de ma JDC



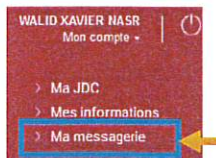
Je peux demander une exemption de la JDC via un formulaire en ligne
Je devrai alors fournir un justificatif

Je peux changer ma date de JDC pour tenir compte de mes disponibilités


UNE FOIS MA JDC EFFECTUÉE, JE PEUX RÉCUPÉRER MON ATTESTATION DE PARTICIPATION

MA MESSAGERIE

- MA MESSAGERIE ME PERMET D'ÊTRE EN CONTACT AVEC MON CSN POUR TOUTE INFORMATION VIS-À-VIS DE LA JDC



Je clique pour envoyer un nouveau message à mon CSN



J'accède au détail des messages déjà reçus en cliquant dessus



MON ESPACE PERSONNALISÉ DIRECTEMENT SUR MON SMARTPHONE GRÂCE AU QR CODE.



- 1/ JE TÉLÉCHARGE UNE APPLICATION LECTEUR DE QR CODE SUR MON SMARTPHONE.
- 2/ JE SCANNE CE QR CODE AVEC MA NOUVELLE APPLICATION.
- 3/ JE SURFE SUR LE SITE GRÂCE À MON SMARTPHONE ET JE PROFITE IMMÉDIATEMENT DES SERVICES DU NOUVEAU SITE.



Mode de pliage

©Ministère des armées majdc.fr
Réalisation : Klee Conseil
Visuel d'affiche : Agence Marquetis
Credits Photos : iStock, Flaticon (Appigear, Freepik, Simpleicon)
E.Robot - SGA / COM 2017 - 10/2017



Journée Défense et Citoyenneté

L'organisation de ma JDC, maintenant c'est en ligne !



Comment utiliser majdc.fr ?
Mon mini-guide

J'ai entre 16 ans et 25 ans Je m'inscris en quelques clics Je m'informe de A à Z

RENDEZ-VOUS SUR majdc.fr



MINISTÈRE
DES ARMÉES

SECRETARIAT GÉNÉRAL POUR L'ADMINISTRATION
DIRECTION DU SERVICE NATIONAL ET DE LA JEUNESSE

COMMENCER AVEC majdc.fr

- SUR LA PAGE D'ACCUEIL, JE DISPOSE DE DEUX MOYENS DE CONNEXION



1/ JE SUIS RECENSE(E) MAIS JE N'AI PAS ENCORE DE COMPTE

JE CLIQUE SUR Je suis recensé(e) mais je n'ai pas de compte

Je renseigne mon identifiant défense si je le connais

Je saisis mes données personnelles

Je coche la vérification Captcha de sécurité


J'indique mon adresse de messagerie

- JE REÇOIS ALORS UN LIEN D'ACTIVATION DANS MA MESSAGERIE ET CHOISIS UN MOT DE PASSE

2/ JE NE SUIS PAS RECENSE(E)

JE CLIQUE SUR Je ne suis pas recensé(e)

- JE SUIS DIRIGÉ(E) SUR LE SITE DE RECENSEMENT DE SERVICE-PUBLIC.FR



J'EFFECTUE MON RECENSEMENT EN LIGNE OU BIEN JE M'INFORME DES DOCUMENTS NÉCESSAIRES AU RECENSEMENT AUPRÈS DE LA MAIRIE (SI DOMICILE EN FRANCE) OU AUPRÈS DES AUTORITÉS DIPLOMATIQUES (SI DOMICILE À L'ÉTRANGER)

3/ J'AI DÉJÀ UN COMPTE MAJDC.FR

- SUITE À MON INSCRIPTION, JE ME CONNECTE AVEC MON IDENTIFIANT ET MOT DE PASSE

Je renseigne mon identifiant ou mon adresse mail

Je saisis mon mot de passe

Je clique pour accéder à mon Espace

Je coche la vérification Captcha de sécurité

4/ J'AI OUBLIÉ MON MOT DE PASSE

JE CLIQUE SUR Mot de passe oublié ?

- JE PEUX RÉINITIALISER MON MOT DE PASSE À PARTIR DU FORMULAIRE DE CONNEXION

Je clique pour recevoir un lien de réinitialisation

Je saisis mon adresse de messagerie

Je coche la vérification Captcha de sécurité

COUP D'ŒIL SUR MON « ESPACE ADMINISTRÉ »



Mes liens d'accès direct aux diverses fonctionnalités

Je suis convoqué :

Quelle est « Ma Situation » vis à vis de la JDC

Contenu de la journée

Contenu de la journée et informations utiles

Accès au lieu de votre JDC

« Accès au lieu de la JDC » : comment m'y rendre

Votre dossier est géré par :

Toutes les informations pour contacter mon CSN

JE PEUX ÉGALEMENT RETROUVER DES ACTUALITÉS EN CLIQUANT SUR PLUS D'INFOS